



مخفی کردن مدت زمان آنلاین بودن در whats app

تعداد صفحات: ۶

تهیه کننده: مهندس شهربانو دوستی

در نرم افزار whats app زمانی که شما offline هستید ، زمان آخرین باری که online بودید به طور دقیق برای دوستان شما نمایش داده میشود . گاهی وقت ها دوست ندارید دوستان و یا آشنایان شما زمان آخرین باری که whats app را چک کردند را ببینند . این نرم افزار فوق العاده يك امکان را برای شما قرار داده است که میتوانید last seen و یا تایم آخرین زمانی که آنلاین بودید را غیر فعال کنید . برای انجام این کار باید مراحل زیر را انجام دهید .

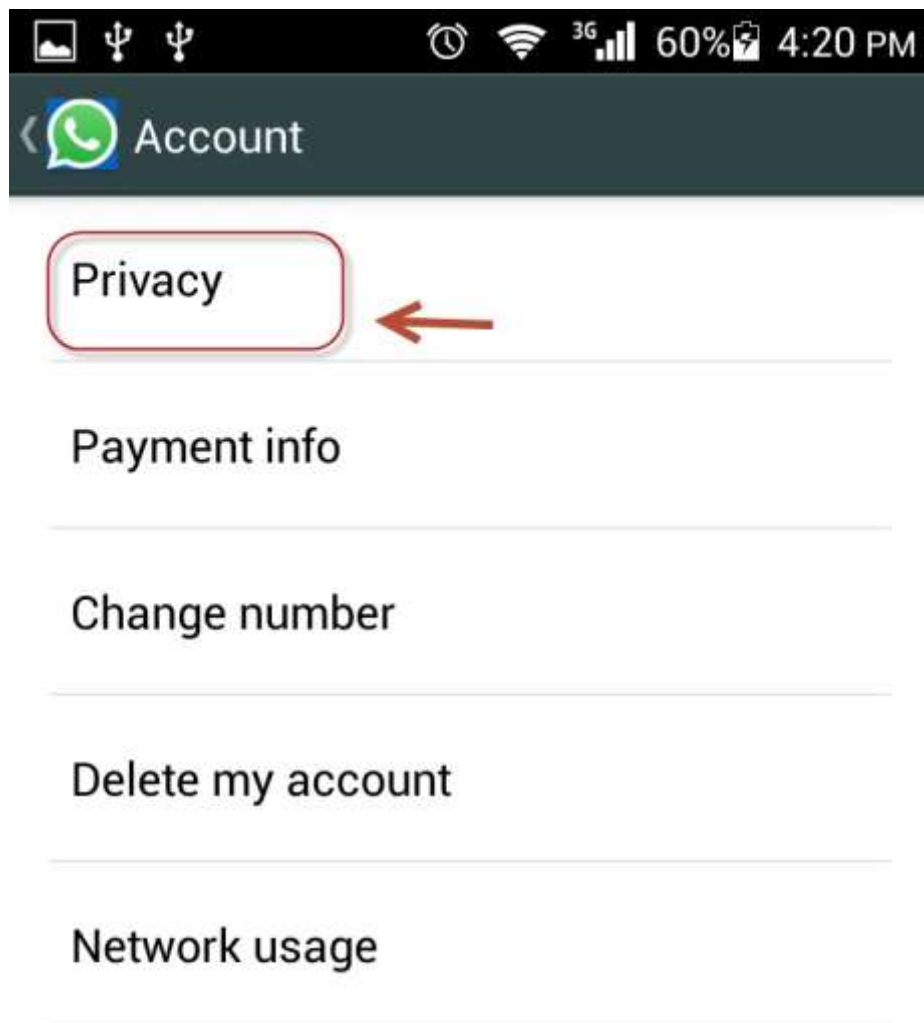
ابتدا نرم افزار whats app خود را باز کنید و به بخش تنظیمات آن مراجعه کنید

beyamooz.com

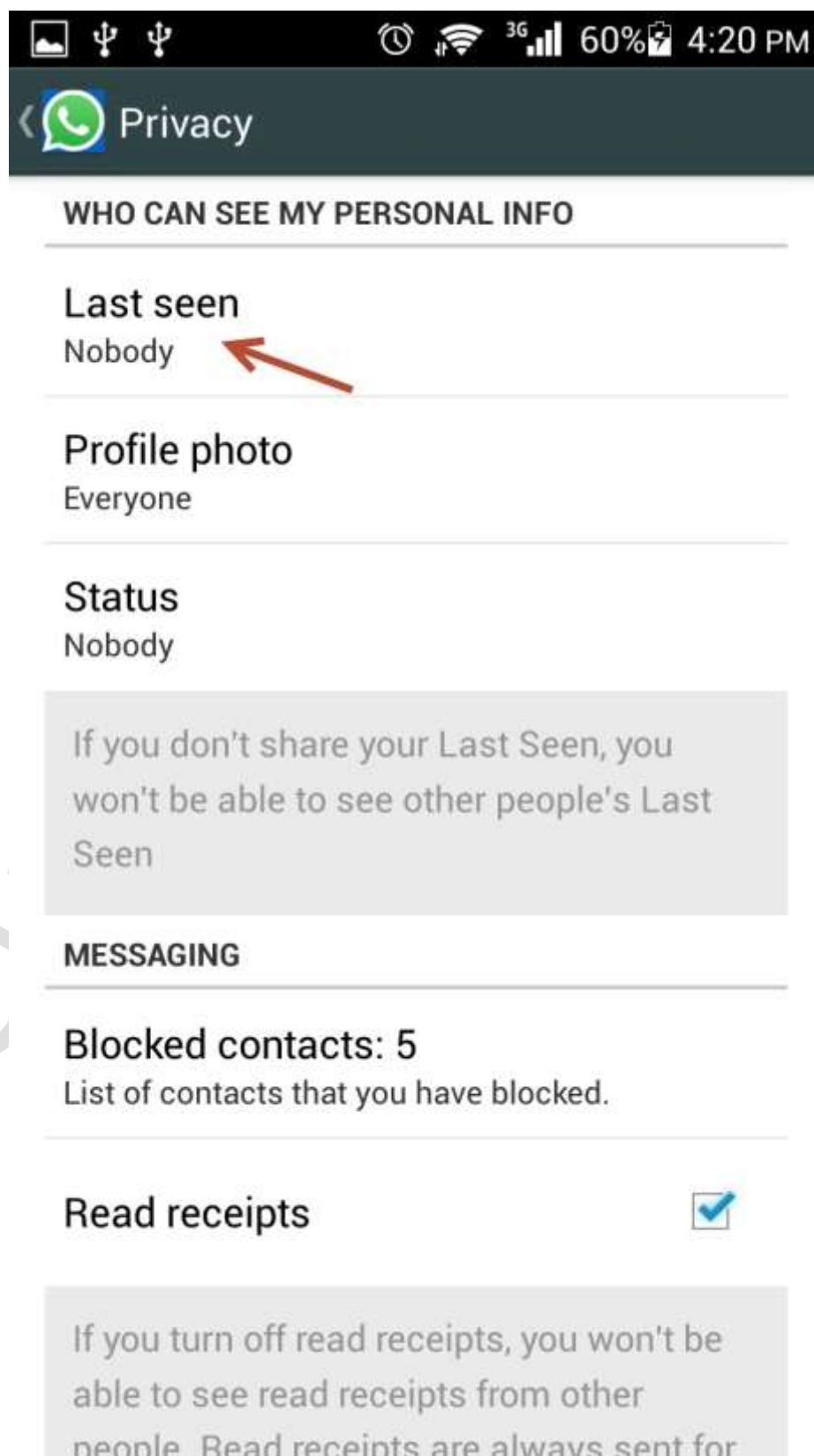
۱. پس از انجام این کار از بین گزینه ها account را انتخاب کنید.



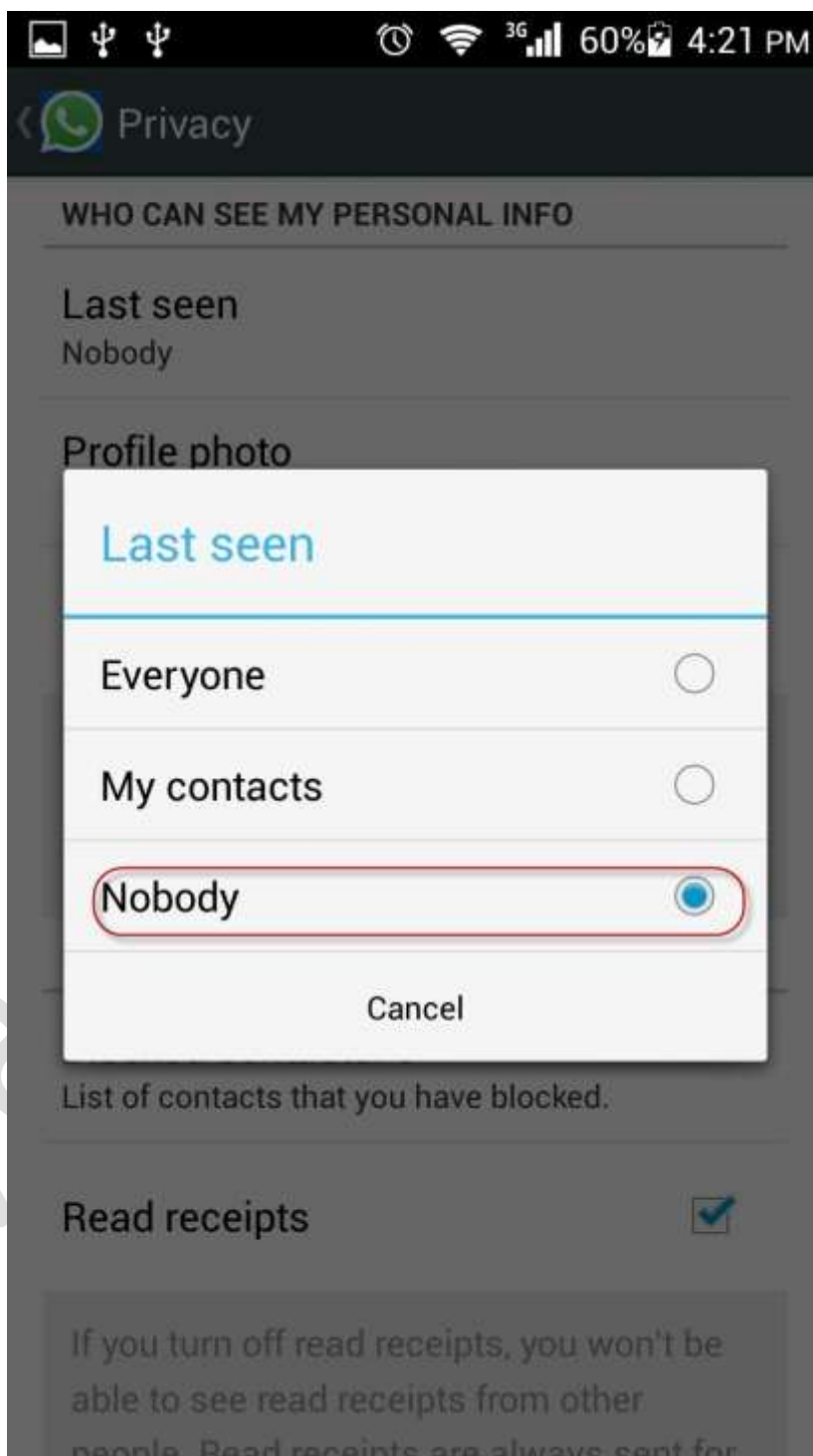
۲. سپس از صفحه‌ی باز شده بروی privacy کلیک کنید.



۳. در صفحه‌ی جدید از بخش who can see my personal info گزینه‌ی last seen را انتخاب کنید.



۴. سپس از بین گزینه های نمایش داده شده nobody را فعال کنید.



در این هنگام هیچ يك از افرادی که وارد صفحه شما میشوند نمیتوانند آخرین زمانی که online بوده اید را مشاهده کنند.